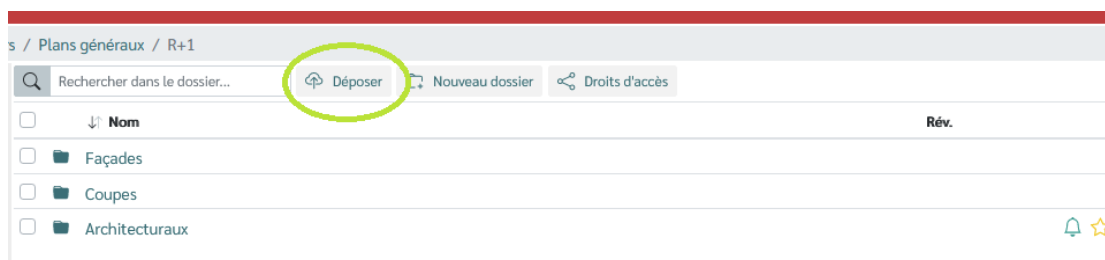


Comment déposer un fichier

Christophe Philémont - 2026-06-09 - [Gestion de l'arborescence](#)

Méthode 1

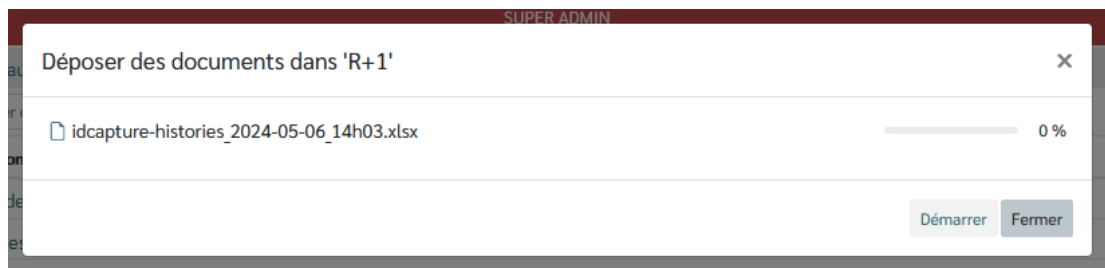
Pour déposer un ou plusieurs fichiers, positionnez vous sur la zone cible et cliquez sur "Déposer". Choisissez alors le ou les fichiers sur votre PC.



Méthode 2

Ouvrez un dossier sur votre PC et drag-and-drop sur la zone cible.

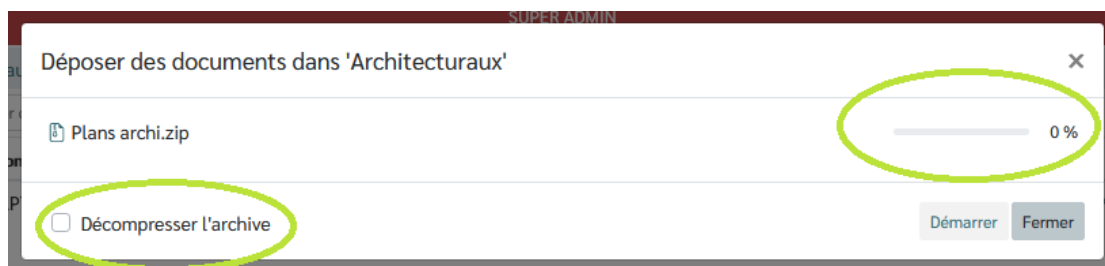
Dans les deux cas, un fenêtre vous demandera la validation "Démarrer".



Vous pouvez déposer toutes sortes de fichiers à l'unité ou simultanément.

Vous pouvez également déposer des fichiers compresser (zip).

Vous avez alors l'option supplémentaire qui vous permet soit de déposer le fichier ZIP (en le conservant), soit de le décompresser pour obtenir son contenu (sans conserver le zip).



La durée de l'opération dépend du poids des fichiers envoyés ainsi que de votre connexion. Une jauge vous permet d'évaluer le stade d'avancement de l'action.